

✓  
ΑΚΑΔΗΜΙΑ ΑΘΗΝΩΝ

ΚΕΝΤΡΟΝ ΕΡΕΥΝΗΣ  
ΤΗΣ ΕΛΛΗΝΙΚΗΣ ΛΑΟΓΡΑΦΙΑΣ  
ΑΝΔΡΩΣΤΟΠΟΥΛΟΥ 14  
ΑΘΗΝΑΙ (136)

ΚΕΝΤΡΟΝ ΛΑΟΓΡΑΦΙΑΣ  
ΛΑΟΓΡΑΦΙΚΟΣ ΑΤΛΑΣ

Αριθ. Έρωτ.

Η Ερώτ. 57, 46/1970

Α',  
ΕΡΩΤΗΜΑΤΟΛΟΓΙΟΝ  
ΔΙΑ ΓΕΩΡΓΙΚΑ ΕΡΓΑΛΕΙΑ

ΚΑΙ ΚΑΤ' ΕΘΙΜΟΝ ΠΥΡΑΣ

ΑΚΑΔΗΜΙΑ



ΑΘΗΝΩΝ



ΑΘΗΝΑΙ 1968

ΕΚ ΤΟΥ ΕΘΝΙΚΟΥ ΤΥΠΟΓΡΑΦΕΙΟΥ

Θεμ. 1969 / 102102 1970.

ΑΚΑΔΗΜΙΑ



ΑΘΗΝΩΝ



β'. 1) Οί κάτοικοι ασχολούνται μόνον εις τὴν γεωργίαν ἢ μόνον εις τὴν κτηνοτροφίαν ; ἢ συγχρόνως εις ἀμφοτέρας, δηλ. τὴν γεωργίαν καὶ τὴν κτηνοτροφίαν ; .....

...Εἰς τὴν γεωργίαν καὶ τὴν κτηνοτροφίαν... ..

2) Οἱ τεχνῖται (δηλ. οἱ βιοτέχναι) ασχολούνται ἐν παρέργῳ καὶ εις τὴν γεωργίαν ; ...

γ'. 1) Εἰς τὰ μεγάλα κτήματα : τῶν γαιοκτημόνων (τσιφλικούχων), τῶν μοναστηρίων ποῖοι ἐργάζοντο εις αὐτά ; καὶ ὑπὸ ποίους ὄρους ὡς ὅτομα ἢ μὲ δολόκληρον τὴν οἰκογένειάν των ; .....

...Ὑποχρεωμένοι εἰς τὴν γεωργίαν... ..

2) Πῶς ἐκαλοῦντο οὗτοι ; (κολλῆγοι, σέμπροι, μισακάτορες, σημισακάτοροι κλπ.)... Ποία ἦτο ἡ κοινωνικὴ τῶν θέσις ; ...

3) Ποία ἦτο ἡ ἀμοιβὴ των ; (εἰς εἶδος ἢ εις χρήμα) ; ...

4) Ἐχρησιμοποιοῦντο καὶ ἐργάζαι ; ἐποχικῶς, δηλ. διὰ τὸ θέρισμα, τὸ ἀλώνισμα, τὸν τρυγητὸν ἢ δι' ὅλον τὸν χρόνον ; Ἀπὸ ποῦ προήρχοντο οὗτοι ; ἦσαν ἄνδρες μόνον ἢ καὶ γυναῖκες ; ποῖαν ἀμοιβὴν ἐλάμβανον ; ἡμερομίσθιον εἰς χρήμα ἢ εἰς εἶδος ; .....

...Παρά τὸν ἄνδρα καὶ τὴν γυναῖκα... ..

...Ἐργάζονται καὶ οἱ γυναῖκες... ..

5) Ἐχρησιμοποιοῦντο καὶ δοῦλοι (ὑπηρέται) ἢ δοῦλαι ; Ἐὰν ναί, ἀπὸ ποίους τόπους προήρχοντο ; .....

...Ὑποχρεωμένοι... ..

6) α) Οἱ νέοι καὶ αἱ νέαι τοῦ τόπου ποῦ ἐπῆγαιναν δι' ἀνέυρεσιν ἐργασίας ; ...

...Ὑποχρεωμένοι... ..

β) Ἐπῆγαιναν ἐποχικῶς : ὡς ἐργάται... ἢ ὡς τεχνῖται κτίσται, γύφτοι (σιδηρουργοί), βαφεῖς (μυπογιατζήδες), πραγματευτάδες (ἐμποροὶ) κλπ. ; .....

...Ὑποχρεωμένοι... ..

- δ'. 1) Πώς ἐλιπαίνοντο παλαιότερον τὰ χωράφια : με ζωϊκὴν κόπρον (βοῶν, αἰγοπροβάτων κλπ.), φυτικὴν (με καῦσιν : α) τῆς καλάμιās μετὰ τὸν θερισμόν, β) τῶν θάμνων κλπ.) ἢ με κάλυψιν (παράχωμα) χλόης (τριφυλλιοῦ, λαθουριοῦ κλπ.) δι' ὀργώματος ; ....

...λλε!.. φωτ. κ. κ. ν. .. Δε. Π. κ. κ. ν. ..  
.....  
.....

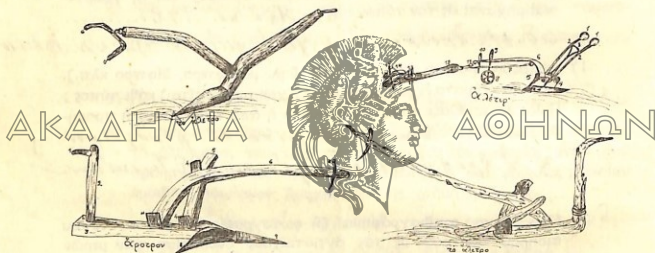
- 2) Πότε ἐγινε τὸ πρῶτον χρῆσις χημικῶν λιπασμάτων εἰς τὸν τόπον σας ; .. Μετὰ. 20ν. Βι. .. Π. κ. κ. ν. .. Π. δ. Δ. Ε. Φ. Ο. Κ. ....

- ε'. 'Απὸ πότε χρησιμοποιοῦνται : τὸ σιδηροῦν ἄροτρον καὶ αἱ γεωργικαὶ μηχαναὶ εἰς τὸν τόπον σας ; .. Α. Β. Γ. Δ. Ε. ... 1. 2. 3. 4. 5. ....

6. 7. 8. 9. 10. 11. 12. 13. 14. 15. 16. 17. 18. 19. 20. 21. 22. 23. 24. 25. 26. 27. 28. 29. 30. 31. 32. 33. 34. 35. 36. 37. 38. 39. 40. 41. 42. 43. 44. 45. 46. 47. 48. 49. 50. 51. 52. 53. 54. 55. 56. 57. 58. 59. 60. 61. 62. 63. 64. 65. 66. 67. 68. 69. 70. 71. 72. 73. 74. 75. 76. 77. 78. 79. 80. 81. 82. 83. 84. 85. 86. 87. 88. 89. 90. 91. 92. 93. 94. 95. 96. 97. 98. 99. 100. 101. 102. 103. 104. 105. 106. 107. 108. 109. 110. 111. 112. 113. 114. 115. 116. 117. 118. 119. 120. 121. 122. 123. 124. 125. 126. 127. 128. 129. 130. 131. 132. 133. 134. 135. 136. 137. 138. 139. 140. 141. 142. 143. 144. 145. 146. 147. 148. 149. 150. 151. 152. 153. 154. 155. 156. 157. 158. 159. 160. 161. 162. 163. 164. 165. 166. 167. 168. 169. 170. 171. 172. 173. 174. 175. 176. 177. 178. 179. 180. 181. 182. 183. 184. 185. 186. 187. 188. 189. 190. 191. 192. 193. 194. 195. 196. 197. 198. 199. 200. 201. 202. 203. 204. 205. 206. 207. 208. 209. 210. 211. 212. 213. 214. 215. 216. 217. 218. 219. 220. 221. 222. 223. 224. 225. 226. 227. 228. 229. 230. 231. 232. 233. 234. 235. 236. 237. 238. 239. 240. 241. 242. 243. 244. 245. 246. 247. 248. 249. 250. 251. 252. 253. 254. 255. 256. 257. 258. 259. 260. 261. 262. 263. 264. 265. 266. 267. 268. 269. 270. 271. 272. 273. 274. 275. 276. 277. 278. 279. 280. 281. 282. 283. 284. 285. 286. 287. 288. 289. 290. 291. 292. 293. 294. 295. 296. 297. 298. 299. 300. 301. 302. 303. 304. 305. 306. 307. 308. 309. 310. 311. 312. 313. 314. 315. 316. 317. 318. 319. 320. 321. 322. 323. 324. 325. 326. 327. 328. 329. 330. 331. 332. 333. 334. 335. 336. 337. 338. 339. 340. 341. 342. 343. 344. 345. 346. 347. 348. 349. 350. 351. 352. 353. 354. 355. 356. 357. 358. 359. 360. 361. 362. 363. 364. 365. 366. 367. 368. 369. 370. 371. 372. 373. 374. 375. 376. 377. 378. 379. 380. 381. 382. 383. 384. 385. 386. 387. 388. 389. 390. 391. 392. 393. 394. 395. 396. 397. 398. 399. 400. 401. 402. 403. 404. 405. 406. 407. 408. 409. 410. 411. 412. 413. 414. 415. 416. 417. 418. 419. 420. 421. 422. 423. 424. 425. 426. 427. 428. 429. 430. 431. 432. 433. 434. 435. 436. 437. 438. 439. 440. 441. 442. 443. 444. 445. 446. 447. 448. 449. 450. 451. 452. 453. 454. 455. 456. 457. 458. 459. 460. 461. 462. 463. 464. 465. 466. 467. 468. 469. 470. 471. 472. 473. 474. 475. 476. 477. 478. 479. 480. 481. 482. 483. 484. 485. 486. 487. 488. 489. 490. 491. 492. 493. 494. 495. 496. 497. 498. 499. 500. 501. 502. 503. 504. 505. 506. 507. 508. 509. 510. 511. 512. 513. 514. 515. 516. 517. 518. 519. 520. 521. 522. 523. 524. 525. 526. 527. 528. 529. 530. 531. 532. 533. 534. 535. 536. 537. 538. 539. 540. 541. 542. 543. 544. 545. 546. 547. 548. 549. 550. 551. 552. 553. 554. 555. 556. 557. 558. 559. 560. 561. 562. 563. 564. 565. 566. 567. 568. 569. 570. 571. 572. 573. 574. 575. 576. 577. 578. 579. 580. 581. 582. 583. 584. 585. 586. 587. 588. 589. 590. 591. 592. 593. 594. 595. 596. 597. 598. 599. 600. 601. 602. 603. 604. 605. 606. 607. 608. 609. 610. 611. 612. 613. 614. 615. 616. 617. 618. 619. 620. 621. 622. 623. 624. 625. 626. 627. 628. 629. 630. 631. 632. 633. 634. 635. 636. 637. 638. 639. 640. 641. 642. 643. 644. 645. 646. 647. 648. 649. 650. 651. 652. 653. 654. 655. 656. 657. 658. 659. 660. 661. 662. 663. 664. 665. 666. 667. 668. 669. 670. 671. 672. 673. 674. 675. 676. 677. 678. 679. 680. 681. 682. 683. 684. 685. 686. 687. 688. 689. 690. 691. 692. 693. 694. 695. 696. 697. 698. 699. 700. 701. 702. 703. 704. 705. 706. 707. 708. 709. 710. 711. 712. 713. 714. 715. 716. 717. 718. 719. 720. 721. 722. 723. 724. 725. 726. 727. 728. 729. 730. 731. 732. 733. 734. 735. 736. 737. 738. 739. 740. 741. 742. 743. 744. 745. 746. 747. 748. 749. 750. 751. 752. 753. 754. 755. 756. 757. 758. 759. 760. 761. 762. 763. 764. 765. 766. 767. 768. 769. 770. 771. 772. 773. 774. 775. 776. 777. 778. 779. 780. 781. 782. 783. 784. 785. 786. 787. 788. 789. 790. 791. 792. 793. 794. 795. 796. 797. 798. 799. 800. 801. 802. 803. 804. 805. 806. 807. 808. 809. 810. 811. 812. 813. 814. 815. 816. 817. 818. 819. 820. 821. 822. 823. 824. 825. 826. 827. 828. 829. 830. 831. 832. 833. 834. 835. 836. 837. 838. 839. 840. 841. 842. 843. 844. 845. 846. 847. 848. 849. 850. 851. 852. 853. 854. 855. 856. 857. 858. 859. 860. 861. 862. 863. 864. 865. 866. 867. 868. 869. 870. 871. 872. 873. 874. 875. 876. 877. 878. 879. 880. 881. 882. 883. 884. 885. 886. 887. 888. 889. 890. 891. 892. 893. 894. 895. 896. 897. 898. 899. 900. 901. 902. 903. 904. 905. 906. 907. 908. 909. 910. 911. 912. 913. 914. 915. 916. 917. 918. 919. 920. 921. 922. 923. 924. 925. 926. 927. 928. 929. 930. 931. 932. 933. 934. 935. 936. 937. 938. 939. 940. 941. 942. 943. 944. 945. 946. 947. 948. 949. 950. 951. 952. 953. 954. 955. 956. 957. 958. 959. 960. 961. 962. 963. 964. 965. 966. 967. 968. 969. 970. 971. 972. 973. 974. 975. 976. 977. 978. 979. 980. 981. 982. 983. 984. 985. 986. 987. 988. 989. 990. 991. 992. 993. 994. 995. 996. 997. 998. 999. 1000. 1001. 1002. 1003. 1004. 1005. 1006. 1007. 1008. 1009. 1010. 1011. 1012. 1013. 1014. 1015. 1016. 1017. 1018. 1019. 1020. 1021. 1022. 1023. 1024. 1025. 1026. 1027. 1028. 1029. 1030. 1031. 1032. 1033. 1034. 1035. 1036. 1037. 1038. 1039. 1040. 1041. 1042. 1043. 1044. 1045. 1046. 1047. 1048. 1049. 1050. 1051. 1052. 1053. 1054. 1055. 1056. 1057. 1058. 1059. 1060. 1061. 1062. 1063. 1064. 1065. 1066. 1067. 1068. 1069. 1070. 1071. 1072. 1073. 1074. 1075. 1076. 1077. 1078. 1079. 1080. 1081. 1082. 1083. 1084. 1085. 1086. 1087. 1088. 1089. 1090. 1091. 1092. 1093. 1094. 1095. 1096. 1097. 1098. 1099. 1100. 1101. 1102. 1103. 1104. 1105. 1106. 1107. 1108. 1109. 1110. 1111. 1112. 1113. 1114. 1115. 1116. 1117. 1118. 1119. 1120. 1121. 1122. 1123. 1124. 1125. 1126. 1127. 1128. 1129. 1130. 1131. 1132. 1133. 1134. 1135. 1136. 1137. 1138. 1139. 1140. 1141. 1142. 1143. 1144. 1145. 1146. 1147. 1148. 1149. 1150. 1151. 1152. 1153. 1154. 1155. 1156. 1157. 1158. 1159. 1160. 1161. 1162. 1163. 1164. 1165. 1166. 1167. 1168. 1169. 1170. 1171. 1172. 1173. 1174. 1175. 1176. 1177. 1178. 1179. 1180. 1181. 1182. 1183. 1184. 1185. 1186. 1187. 1188. 1189. 1190. 1191. 1192. 1193. 1194. 1195. 1196. 1197. 1198. 1199. 1200. 1201. 1202. 1203. 1204. 1205. 1206. 1207. 1208. 1209. 1210. 1211. 1212. 1213. 1214. 1215. 1216. 1217. 1218. 1219. 1220. 1221. 1222. 1223. 1224. 1225. 1226. 1227. 1228. 1229. 1230. 1231. 1232. 1233. 1234. 1235. 1236. 1237. 1238. 1239. 1240. 1241. 1242. 1243. 1244. 1245. 1246. 1247. 1248. 1249. 1250. 1251. 1252. 1253. 1254. 1255. 1256. 1257. 1258. 1259. 1260. 1261. 1262. 1263. 1264. 1265. 1266. 1267. 1268. 1269. 1270. 1271. 1272. 1273. 1274. 1275. 1276. 1277. 1278. 1279. 1280. 1281. 1282. 1283. 1284. 1285. 1286. 1287. 1288. 1289. 1290. 1291. 1292. 1293. 1294. 1295. 1296. 1297. 1298. 1299. 1300. 1301. 1302. 1303. 1304. 1305. 1306. 1307. 1308. 1309. 1310. 1311. 1312. 1313. 1314. 1315. 1316. 1317. 1318. 1319. 1320. 1321. 1322. 1323. 1324. 1325. 1326. 1327. 1328. 1329. 1330. 1331. 1332. 1333. 1334. 1335. 1336. 1337. 1338. 1339. 1340. 1341. 1342. 1343. 1344. 1345. 1346. 1347. 1348. 1349. 1350. 1351. 1352. 1353. 1354. 1355. 1356. 1357. 1358. 1359. 1360. 1361. 1362. 1363. 1364. 1365. 1366. 1367. 1368. 1369. 1370. 1371. 1372. 1373. 1374. 1375. 1376. 1377. 1378. 1379. 1380. 1381. 1382. 1383. 1384. 1385. 1386. 1387. 1388. 1389. 1390. 1391. 1392. 1393. 1394. 1395. 1396. 1397. 1398. 1399. 1400. 1401. 1402. 1403. 1404. 1405. 1406. 1407. 1408. 1409. 1410. 1411. 1412. 1413. 1414. 1415. 1416. 1417. 1418. 1419. 1420. 1421. 1422. 1423. 1424. 1425. 1426. 1427. 1428. 1429. 1430. 1431. 1432. 1433. 1434. 1435. 1436. 1437. 1438. 1439. 1440. 1441. 1442. 1443. 1444. 1445. 1446. 1447. 1448. 1449. 1450. 1451. 1452. 1453. 1454. 1455. 1456. 1457. 1458. 1459. 1460. 1461. 1462. 1463. 1464. 1465. 1466. 1467. 1468. 1469. 1470. 1471. 1472. 1473. 1474. 1475. 1476. 1477. 1478. 1479. 1480. 1481. 1482. 1483. 1484. 1485. 1486. 1487. 1488. 1489. 1490. 1491. 1492. 1493. 1494. 1495. 1496. 1497. 1498. 1499. 1500. 1501. 1502. 1503. 1504. 1505. 1506. 1507. 1508. 1509. 1510. 1511. 1512. 1513. 1514. 1515. 1516. 1517. 1518. 1519. 1520. 1521. 1522. 1523. 1524. 1525. 1526. 1527. 1528. 1529. 1530. 1531. 1532. 1533. 1534. 1535. 1536. 1537. 1538. 1539. 1540. 1541. 1542. 1543. 1544. 1545. 1546. 1547. 1548. 1549. 1550. 1551. 1552. 1553. 1554. 1555. 1556. 1557. 1558. 1559. 1560. 1561. 1562. 1563. 1564. 1565. 1566. 1567. 1568. 1569. 1570. 1571. 1572. 1573. 1574. 1575. 1576. 1577. 1578. 1579. 1580. 1581. 1582. 1583. 1584. 1585. 1586. 1587. 1588. 1589. 1590. 1591. 1592. 1593. 1594. 1595. 1596. 1597. 1598. 1599. 1600. 1601. 1602. 1603. 1604. 1605. 1606. 1607. 1608. 1609. 1610. 1611. 1612. 1613. 1614. 1615. 1616. 1617. 1618. 1619. 1620. 1621. 1622. 1623. 1624. 1625. 1626. 1627. 1628. 1629. 1630. 1631. 1632. 1633. 1634. 1635. 1636. 1637. 1638. 1639. 1640. 1641. 1642. 1643. 1644. 1645. 1646. 1647. 1648. 1649. 1650. 1651. 1652. 1653. 1654. 1655. 1656. 1657. 1658. 1659. 1660. 1661. 1662. 1663. 1664. 1665. 1666. 1667. 1668. 1669. 1670. 1671. 1672. 1673. 1674. 1675. 1676. 1677. 1678. 1679. 1680. 1681. 1682. 1683. 1684. 1685. 1686. 1687. 1688. 1689. 1690. 1691. 1692. 1693. 1694. 1695. 1696. 1697. 1698. 1699. 1700. 1701. 1702. 1703. 1704. 1705. 1706. 1707. 1708. 1709. 1710. 1711. 1712. 1713. 1714. 1715. 1716. 1717. 1718. 1719. 1720. 1721. 1722. 1723. 1724. 1725. 1726. 1727. 1728. 1729. 1730. 1731. 1732. 1733. 1734. 1735. 1736. 1737. 1738. 1739. 1740. 1741. 1742. 1743. 1744. 1745. 1746. 1747. 1748. 1749. 1750. 1751. 1752. 1753. 1754. 1755. 1756. 1757. 1758. 1759. 1760. 1761. 1762. 1763. 1764. 1765. 1766. 1767. 1768. 1769. 1770. 1771. 1772. 1773. 1774. 1775. 1776. 1777. 1778. 1779. 1780. 1781. 1782. 1783. 1784. 1785. 1786. 1787. 1788. 1789. 1790. 1791. 1792. 1793. 1794. 1795. 1796. 1797. 1798. 1799. 1800. 1801. 1802. 1803. 1804. 1805. 1806. 1807. 1808. 1809. 1810. 1811. 1812. 1813. 1814. 1815. 1816. 1817. 1818. 1819. 1820. 1821. 1822. 1823. 1824. 1825. 1826. 1827. 1828. 1829. 1830. 1831. 1832. 1833. 1834. 1835. 1836. 1837. 1838. 1839. 1840. 1841. 1842. 1843. 1844. 1845. 1846. 1847. 1848. 1849. 1850. 1851. 1852. 1853. 1854. 1855. 1856. 1857. 1858. 1859. 1860. 1861. 1862. 1863. 1864. 1865. 1866. 1867. 1868. 1869. 1870. 1871. 1872. 1873. 1874. 1875. 1876. 1877. 1878. 1879. 1880. 1881. 1882. 1883. 1884. 1885. 1886. 1887. 1888. 1889. 1890. 1891. 1892. 1893. 1894. 1895. 1896. 1897. 1898. 1899. 1900. 1901. 1902. 1903. 1904. 1905. 1906. 1907. 1908. 1909. 1910. 1911. 1912. 1913. 1914. 1915. 1916. 1917. 1918. 1919. 1920. 1921. 1922. 1923. 1924. 1925. 1926. 1927. 1928. 1929. 1930. 1931. 1932. 1933. 1934. 1935. 1936. 1937. 1938. 1939. 1940. 1941. 1942. 1943. 1944. 1945. 1946. 1947. 1948. 1949. 1950. 1951. 1952. 1953. 1954. 1955. 1956. 1957. 1958. 1959. 1960. 1961. 1962. 1963. 1964. 1965. 1966. 1967. 1968. 1969. 1970. 1971. 1972. 1973. 1974. 1975. 1976. 1977. 1978. 1979. 1980. 1981. 1982. 1983. 1984. 1985. 1986. 1987. 1988. 1989. 1990. 1991. 1992. 1993. 1994. 1995. 1996. 1997. 1998. 1999. 2000. 2001. 2002. 2003. 2004. 2005. 2006. 2007. 2008. 2009. 2010. 2011. 2012. 2013. 2014. 2015. 2016. 2017. 2018. 2019. 2020. 2021. 2022. 2023. 2024. 2025. 2026. 2027. 2028. 2029. 2030. 2031. 2032. 2033. 2034. 2035. 2036. 2037. 2038. 2039. 2040. 2041. 2042. 2043. 2044. 2045. 2046. 2047. 2048. 2049. 2050. 2051. 2052. 2053. 2054. 2055. 2056. 2057. 2058. 2059. 2060. 2061. 2062. 2063. 2064. 2065. 2066. 2067. 2068. 2069. 2070. 2071. 2072. 2073. 2074. 2075. 2076. 2077. 2078. 2079. 2080. 2081. 2082. 2083. 2084. 2085. 2086. 2087. 2088. 2089. 2090. 2091. 2092. 2093. 2094. 2095. 2096. 2097. 2098. 2099. 2100. 2101. 2102. 2103. 2104. 2105. 2106. 2107. 2108. 2109. 2110. 2111. 2112. 2113. 2114. 2115. 2116. 2117. 2118. 2119. 2120. 2121. 2122. 2123. 2124. 2125. 2126. 2127. 2128. 2129. 2130. 2131. 2132. 2133. 2134. 2135. 2136. 2137. 2138. 2139. 2140. 2141. 2142. 2143. 2144. 2145. 2146. 2147. 2148. 2149. 2150. 2151. 2152. 2153. 2154. 2155. 2156. 2157. 2158. 2159. 2160. 2161



- 4) Μηχανή δεσίματος τῶν σταχύων (δεματιῶν)..... 0.81.....  
5) Μηχανή ἀλωνισμοῦ .. 2.96.0. ..  
στ'. 1) Τὸ ξύλινον ἄροτρον. Ποῖος κατεσκεύαζε (ἢ κατασκευάζει) τὸ  
παλαιὸν ξύλινον ἄροτρον .....  
.....  
.....  
2) Ποία ἦτο ἡ μορφή τοῦ παλαιοῦ ξυλίνου ἀρότρου εἰς τὸν τόπον  
σας καὶ ποία εἶναι σήμερον. Ποῖαι διαφοραὶ ὑπῆρχον (ἢ ὑπάρχουν)  
εἰς τὸ χρησιμοποιούμενον ἄροτρον εἰς τὸν τόπον σας ἀπὸ τὰ εἰκο-  
νιζόμενα ἐνταῦθα ;



- 3) Ἰχνογραφήσατε τὸ ξύλινον ἄροτρον<sup>(1)</sup> καὶ τὸν ζυγὸν ὡς ἀπαντᾷται εἰς τὸν τόπον σας καὶ παραθέσατε τὰ ἀντιστοιχοῦντα εἰς τοὺς ἀριθμοὺς ἐν χρήσει ὀνόματα τῶν διαφόρων μερῶν καὶ τῶν ἐξαρτημάτων αὐτοῦ.
- |  |
|--|
| 1. <i>χρυσόφ. τ. β.</i> .....6. <i>εὐχρ. λ. ρ. λ.</i> .....11. ....              |
| 2. <i>κον. τ. οὐ. ρ. λ.</i> .....7. <i>μ. π. ο. ν. μ. λ. δ. τ.</i> .....12. .... |
| 3. <i>π. λ. ε. λ.</i> .....8. ....13. ....                                       |
| 4. <i>δ. ν. λ. ω. δ. η. γ.</i> .....9. ....14. ....                              |
| 5. <i>ε. π. λ. θ.</i> .....10. ....15. ....                                      |

(1) Ἐὰν εἶναι δυνατόν ἀποστείλατε καὶ φωτογραφίαν.

(Εάν υπάρχουν διαφοραί, δύνασθε νά μεταβάλετε τήν άνωτέρω άρί-  
θμησιν).

- 4) Τὸ ὕνι. Τὸ ὕνι τοῦ ξυλίνου άρότρου ἦτο (ἢ εἶναι) μιᾶς μορφῆς  
διὰ τήν άροτρίασιν ὄλων τῶν εἰδῶν τῶν χωραφῶν ; δηλ. τῶν  
χωματερῶν (λιβάδια, κῆποι) καὶ τῶν πετρωδῶν. - Ἰχνογραφή-  
σατε ἢ φωτογραφήσατε τὸ ἐν χρήσει ὕνι (ἢ τὰ ἐν χρήσει, ἐάν  
εἶναι διαφόρων τύπων) καὶ σημειώσατε τήν χρήσιν ἐκάστου.

.....  
.....  
.....



- 5) Ποῖον τὸ σχῆμα τῆς σπάθης τοῦ άρότρου;.....

Π.χ. ὡς ἐν τῷ...

- 6) Ἦτο (ἢ εἶναι) κατασκευασμένη ἐκ ξύλου ἢ σιδήρου;.....



.....  
.....  
.....

- 7) Ἐργαλεῖα διὰ τήν κατασκευήν καὶ ἐπιδιόρθωσιν τοῦ άρότρου  
(π.χ. σκεπάρνι, πριόνι, άρίδι, άρνάρι, ξυλοφάι κλπ.).....

Π.χ. ὡς ἐν τῷ... ὡς ἐν τῷ... ὡς ἐν τῷ...

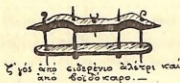
.....



8) α) Διὰ τὸν ἄροτον (ζεугάρισμα, ὄργωμα) ποῖα ζῶα ἐχρησιμοποιοῦντο (ἢ χρησιμοποιοῦνται) : βόες ἢ ἄλλο ζῶον, δηλ. ἵππος, ἡμίονος, ὄνος... *βοὶς ἢ ἄλλο ζῶον. ἵππος, ὄνος...*

β) Ἐχρησιμοποιοῦντο (ἢ χρησιμοποιοῦνται) διὰ τὸ ὄργωμα δύο ζῶα ἢ ἓν ; ... *Δύο.*

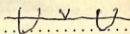
9) Διὰ τὸ ζευγάρισμα μὲ δύο ζῶα ἦτο (ἢ εἶναι) ἀναγκαῖος ὁ ζυγός ; *Ναι.*



Σχεδιάσατε τὴν μορφήν τοῦ παλαιότερου καὶ τοῦ σημερινοῦ ζυγοῦ (ἢ φωτογραφήσατε αὐτὸν) καὶ ὀνομάσατε τὰ διάφορα μέρη καὶ ἐξαρτήματα αὐτοῦ (π.χ. λουριά, λοῦρα, ζεῦλες, πιζεύλια κλπ.).

*Ζεῦλες, λουριά, λοῦρα, ζεῦλες, πιζεύλια κλπ.*

10) Σχεδιάσατε ἰδιαίτερος τὴν μορφήν τῶν ζευλῶν τοῦ ζυγοῦ εἰς τὸν τόπον σας.



11) Πῶς λέγεται εἰς τὸν τόπον σας ὁ κρίκος ἐκ σιδήρου, ξύλου ἢ σχοινοῦ, ὁ ὁποῖος τοποθετεῖται εἰς τὸν ζυγὸν (πολλαχοῦ : λοῦρα, κουλλούρι), προσδένεται δὲ εἰς αὐτὸν τὸ ἄροτρον διὰ τὸ ὄργωμα ; (Σχεδιάσατε αὐτόν).

*Λοῦρα.*


12) Ἀπὸ πότε γίνεται τὸ ὄργωμα δι' ἐνὸς ζώου ; ... *Ὁχι.*

Πῶς γίνεται ἡ ζεύξις του (τὸ ζέψιμον) εἰς τὸ ἄροτρον ;



Περιγράψατε και σχεδιάσατε (ή φωτογραφήσατε) την σκευήν,  
την ὁποίαν φέρει τὸ ἄλογον ἢ ἄλλο ζῷον διὰ νὰ προσδεθῇ  
εἰς αὐτήν τὸ ἄροτρον.....

...*Υλδινις*. - *Γαβριηλ*. - *Ζωε*. - *Σελντις*.



ζ'. Ἀροτρίασις ( ὄργωμα) καὶ σπορά.

α) Ποιος ὠργωνε παλαιότερον (ἢ σημερινόν); 1) ἄνδρας (ὁ ἰδιοκτήτης τοῦ ἀγροῦ ἢ ἄλλος); 2) γυναῖκα; 3) ὑπηρετῆς. Σημειώσατε ποῖα ἢ συνήθεια εἰς τὸν τόπον σας. *α. τ. π. 2. 25.*

β) 1) Περιγράψατε λεπτομερῶς, πῶς γίνεται τὸ ζεύξιμον τῶν βοδιῶν (ἡ τοῦ βοδιοῦ, τοῦ ἀλόγου) εἰς τὸ ξύλινον ἄροτρον. (Παραθέσατε, εἰ δυνατόν, καὶ φωτογραφίαν) .....

2) Πῶς γίνεται τὸ ζεύξιμον εἰς τὸ σιδηροῦν ἄροτρον.....

3) Πῶς κατευθύνει ὁ γεωργὸς τὰ ζευγμένα ζῶα (ἢ τὸ ζῶον) κατὰ τὸ ὄργανον· μὲ σχοινί, τοῦ ὁποίου τὰ ἄκρα ἔχουν δεθῇ εἰς τὰ κέρατα τῶν ζώων ἢ ἄλλως ; (Περιγραφή καὶ σχεδιάσμα ἢ φωτογραφία).

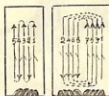
М. Г. Бухарин... Е. Ф. Зубов... и др.

- 4) Σχεδιάσατε πώς ἐγένετο παλαιότερον (ἐπίσης πώς γίνεται σήμερον) τὸ ὄργωμα. Ὁργώνεται τὸ χωράφι με ἀνοιγομένας αὐλακίας (αὐλακιές) κατ'εὐθείαν γραμμὴν, ὡς τὸ κατωτέρω σχεδιάγραμμα(α);

... αὐλ. ... αὐλ. ... αὐλ. ... αὐλ. ... αὐλ. ... ἐγένετο ...  
 ... αὐλ. ... αὐλ. ... αὐλ. ... αὐλ. ... αὐλ. ... ἐγένετο ...

ἢ ὀργώνεται περιφερειακῶς ὡς εἰς τὸ σχεδιάγραμμα (β) ;

... αὐλ. ... αὐλ. ... αὐλ. ... αὐλ. ... αὐλ. ... ἐγένετο ...



Σημειώσατε μετὰ τὸ σημεῖον τοῦ σταυροῦ, ποῖον ἐκ τῶν ὀργωμάτων τούτων (α, β) εἶναι ἐν χρήσει εἰς τὸν τόπον σας. Ἐὰν ὑπάρχη ἄλλος τις τρόπος ὀργωματος σχεδιάσατε καὶ περιγράψατε αὐτόν.

- 5) Ἡ σπορὰ καὶ τὸ ὄργωμα τοῦ ἀγροῦ ἐγένετο (ἢ γίνεται ἀκόμη) εἰς λωρίδας (δηλ. σπορὴς ἢ σποριῆς, ντάμπες, σιασιές, μεσδροῦδες κ.λ.π.) ;

... λωρίδες ...

Πῶς ἐχωρίζετο ἡ λωρίς (ἡ σποριά) ; με αὐλακιάν ;

- 6) Ποῦ ὑπάρχει ἡ συνήθεια νὰ γίνεται ἡ σπορὰ τοῦ σίτου καὶ ἄλλων δημητριακῶν μόνον με σκαπάνην, δηλ. νὰ μὴ χρησιμοποιῇται ἄροτρον ;

- 7) Ποῖοι τρόποι ἢ εἶδη ὀργωματος (ἀροτριάσεως) ἦσαν ἐν χρήσει παλαιότερον (ἢ σήμερον). Δηλ. ἡ διάνοιξις τῶν αὐλάκων με τὸ ὑνί : καθέτως, πλαγίως, βαθιὰ κλπ. ...

Εἰς ποῖα ὀργώματα (σποράς), γίνεται χρῆσις τῶν τρόπων τούτων ἢ ἄλλων. .... *ἀραβοσίτου* .....

γ) Ἀροτριάσεις (ὀργώματα) τοῦ ἀγροῦ πρὸ τῆς σποράς :

- 1) Διὰ τὴν σπορὰν δημητριακῶν. Πόσα ὀργώματα ἐγίνοντο (ἢ γίνονται) καὶ πότε, δηλ. κατὰ ποίαν χρονικὴν περίοδον. Πῶς λέγονται (ὀνοματολογία) τὰ ὀργώματα αὐτά π.χ. καλλουργία, διβόλισμα, γύρισμα κλπ. ....

*γύρισμα... διβόλισμα... γύρισμα... βόλισμα...* .....

- 2) Διὰ τὸ φύτευμα κηπευτικῶν. (Ἀπαντήσατε ὁμοίως, ὡς ἀνωτέρω)

*ἀραβοσίτου* .....

- 3) Ἐπὶ πόσα ἔτη δέον νὰ ἀφεθῇ ἀσπαρτον τὸ χωράφι, δηλ. εἰς ἀγρανάπαυσιν, διὰ νὰ σπαρθῇ κατόπιν σιτάρι ἢ ἄλλο δημητριακόν...

*ἀραβοσίτου... γύρισμα... βόλισμα... γύρισμα...* .....

- 4) Πόσα ὀργώματα γίνονται διὰ κάθε εἶδος καλλιεργείας (σίτου, κριθῆς, ἀραβοσίτου, ψυχανθῶν, κηπευτικῶν εἰδῶν κλπ.) καὶ κατὰ ποίαν ἐποχὴν; .....

- 5) Ποῖα ἐργαλεῖα ἢ σκεύη χρησιμοποιοῦνται : α) κατὰ τὴν σπορὰν. π.χ. τὸ **δισάκι**· εἰς αὐτὸ περιέχεται ὁ σπόρος καὶ ἐξ αὐτοῦ λαμβανόμενος διασκορπίζεται ἐπὶ τοῦ ἐδάφους ; .....

β) Μὲ ποῖα γεωργικὰ ἐργαλεῖα (ἢ τυχὸν ἄλλα μέσα) : 1) καθαρίζονται : τὸ ποδᾶρι, τὰ φτερά (παρούτια) κ.ἄ. καὶ τὸ ὑνὶ κατὰ τὴν ἀροτρίαν (ὀργωμα, ἀλέτρισμα, κάμωμα κλπ.) ἀπὸ τὸ χῶ-

μα ἢ τὰ χόρτα, ριζίδια, τὰ ὅποια κολλῶνται εἰς αὐτά. Μὲ ἔλλειψοειδῇ σιδηρᾶν ράβδον, ἢ ὅποια ἔχει τοποθετηθῇ εἰς τὸ ἐν ἄκρον τοῦ βουκέντρου ἢ μὲ ἄλλον τρόπον ; .....

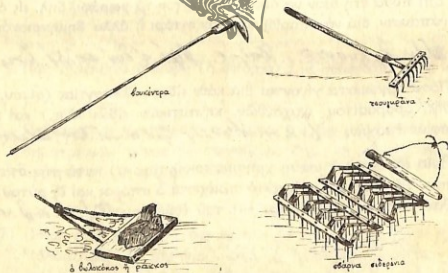
...β.υ.ε.φ.α...

2) Γίνεται μετὰ τὸ ὄργωμα ἰσοπέδωσις τοῦ χωραφιοῦ (σβάρνισμα, διβόλισμα); ...β.υ.ε.φ.α...β.ε.ν.α.ν...

3) Ἡ σκαφή μερῶν τοῦ ἀγροῦ ποὺ δὲν ἔχουν ὀργωθῇ (μὲ σκαλίδα, τσαπί κ. ἄ.); Νὰ γίνῃ εἰς τὴν θέσιν τῶν ὡς ἄνω (1 - 3) ἐρωτημάτων περιγραφή ἐκάστου ἐν χρήσει ἐργαλείου καὶ νὰ παρατεθοῦν σχεδιάσματα ἢ φωτογραφίαι. (Παρατίθενται ἐνταῦθα ἐνδεικτικῶς σχεδιάσματα τινῶν ἐκ τούτων).

ΑΚΑΔΗΜΙΑ

ΑΘΗΝΩΝ




γ) Ἐργαλεῖα διὰ σκάψιμον καὶ σκάλισμα τοῦ ἀγροῦ ἢ τοῦ κήπου· π.χ. ὁ κασμάς, ἢ τσάπα κ.ἄ. (Σημειώσατε τὸ ὄνομα, τὴν χρῆσιν



ἐκάστου καὶ παραθέσατε ἰχνογράφημα ἢ φωτογραφίαν) . . . . .

... Ζ. ε. δ. γ. δ. ... 14. α. β. γ. δ. ...  
 .....  
 .....



- 6) Ποῖα πρόσωπα βοηθοῦν τὸν ζευγολάτην (ἢ ζευγὰν) εἰς τὸ ὄργωμα καὶ πῶς καλοῦνται οἱ βοηθοὶ οὗτοι ὥς καὶ αἱ ἐργασίαι ποῦ ἐκτελοῦν

... Π. α. β. γ. δ. ... γ. ν. δ. ε. ζ. ... Ζ. η. ... ε. σ. τ. α. β. γ. δ. ...  
 .....  
 .....

- 7) Ποῖα χωράφια ἐκαλλιεργοῦντο (ἢ καλλιεργοῦνται) διὰ τὴν σπορὰν ὁσπρίων. Πῶς ἐγίνετο ἡ σπορά καὶ ἡ καλλιέργεια ἐκάστου εἴδους. . . . .

ΑΚΑΔΗΜΙΑ ΑΘΗΝΩΝ

- 8) Ποῖα χωράφια ἐκαλλιεργοῦντο (ἢ καλλιεργοῦνται) διὰ τροφὰς τῶν ζώων· π.χ. ρόβη, σανόν, τριφύλλι κ.ἄ. . . . .

... Ζ. ε. δ. γ. δ. ...  
 .....  
 .....

- 9) Πῶς ἐγίνετο πρὸ τοῦ 1920 (ἢ σήμερον) ἡ καλλιέργεια τῶν γεωμηλῶν· ἐσπέρνοντο ἢ ἐφυτεύοντο εἰς αὐλάκια ἢ πρασιῆς (βραγιῆς) καὶ ἄλλως. . . . .

... ε. δ. ... γ. ν. δ. ε. ζ. ...  
 .....  
 .....

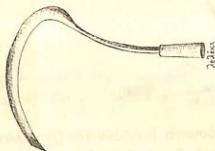
## Β'. ΘΕΡΙΣΜΟΣ

α. Ἔργαλεῖα θερισμοῦ.



- 1) Μὲ ποῖον ἐργαλεῖον ἐθερίζοντο παλαιότερον τὰ δημητριακά. (Παραθέσατε τὸ ὄνομα καὶ ἰχνογράφημα ἢ φωτογραφίαν αὐτοῦ·



*Мѣсяцъ... В.б.в.г.д.*



Ἐὰν ᾖσαν (ἢ εἶναι ἀκόμη ἐν χρήσει) διαφόρων εἰδῶν δρεπάνια ἢ ἄλλα μέσα θερισμοῦ, παρακαλοῦμεν νὰ τὰ περιγράψετε· ἐπίσης νὰ σχεδιάσετε τὰ ἐργαλεῖα ἢ νὰ τὰ φωτογραφήσετε.....



- 2) Με δρέπανα ή με ποια άλλα εργαλεία (π.χ. κόσσες) θερίζονται (ή θερίζονται) τα χορτά (π.χ. το τριφύλλι κλπ.) διά τροφήν των ζώων (βλ. παράδειγμα εις την κατωτέρω εικόνα). **Μό. Μό. 65 Α.**



- 3) Ἡ λεπίς (δηλ. ἡ κόψη) τοῦ δρεπανιοῦ ἢ ἄλλου θεριστικοῦ ἐργαλείου ἦτο ὁμαλὴ ἢ ὀδοντωτὴ; (Σχεδιάσατε αὐτήν).....  
ὀδοντωτή.....

- 4) Πῶς ἦτο κατεσκευασμένη ἡ χειρολαβή του· (σχεδιάσατε ἢ φωτογραφήσατε αὐτήν). Ὁ σιδηροῦς σκελετὸς πῶς ἐλέγετο; .....

5) Ποῖος κατέσκευάζεν αὐτὰ τὰ θεριστικά ἐργαλεῖα (π.χ. τὰ δρεπάνια κ.ἀ.) ... *Δρεπάνι... ἰ.ω.δ... Ζεῦ... ἡ.δ.β.ν...* .....

6) Ἦτο παλαιότερον (ἢ εἶναι ἀκόμη) ἐν χρήσει καὶ ὁ θερισμὸς μὲ τὰς χεῖρας, δηλ. δι' ἐκριζώσεως καὶ ὄχι διὰ κοπῆς τῶν δημητριακῶν ἢ ὀσπρίων (π.χ. τῆς κριθῆς, τῶν ρεβιθίων) ἢ τροφῶν τῶν ζώων (τῆς ρόβης κλπ.) ... *Θερίζω... ἰ.ω.δ... Ζεῦ... ἡ.δ.β.ν...* .....

## β. Θερισμὸς τῶν δημητριακῶν.

1) Εἰς ποῖον ὕψος ἀπὸ τοῦ ἐδάφους ἐθερίζοντο (ἢ θερίζονται) μὲ τὸ δρεπάνι ἢ ἄλλο κοπτερὸν μέσον ὁ σῖτος, ἡ κριθή, ἡ βρώμη, ἡ σίκαλις κλπ. ... *ἰ.ω.δ... Ζεῦ... ἡ.δ.β.ν...* .....

2) Οἱ στάχυες ποῦ ἔμεναν ( ἢ μένουσι) εἰς τὸ χωράφι μαζί μὲ τὴν ρίζαν μετὰ τὸν θερισμὸν πῶς ἐλέγοντο (ἢ πῶς λέγονται). ... *ἰ.ω.δ... Ζεῦ... ἡ.δ.β.ν...* .....

3) Ποῦ ἀκολουθοῦν τοὺς θεριστὰς ἄλλα πρόσωπα (γυναῖκες ἢ παιδιὰ), τὰ ὅποια παραλαμβάνουν ἀπ' αὐτοὺς τὰ δράγματα (δραξιές, πιάσματα, χεριές, χερόβολα) τῶν σταχύων καὶ τὰ τακτοποιοῦν ἐπὶ τοῦ ἐδάφους. Μήπως οἱ ἴδιοι οἱ θερισταὶ ἀποθέτουν ἐπὶ τοῦ ἐδάφους τὰ δράγματα ; ... *ἰ.ω.δ... Ζεῦ... ἡ.δ.β.ν...* .....

4) Πῶς τοποθετοῦνται τὰ δράγματα (οἱ χεριές) ἐπὶ τοῦ ἐδάφους. Πολλὰ ὁμοῦ ; Πόσα; Μήπως τοποθετεῖται ἕκαστον δράγμα (πιάσμα τῆς χειρὸς) χωριστά ; Ὅπου τοποθετοῦνται πολλὰ μαζί, αἱ κεφαλαὶ τῶν σταχύων εὐρίσκονται πρὸς τὴν αὐτὴν κατεύθυνσιν ἢ διασταυρώνονται. (Περιγράψατε λεπτομερῶς) ... *ἰ.ω.δ... Ζεῦ... ἡ.δ.β.ν...* .....

5) Πῶς λέγονται τὰ τοποθετούμενα μαζί δράγματα ; Πολλαχοῦ κα-  
 λοῦνται ἀγκαλιές. .... *δ. εφελκίχ* .....



γ. Οἱ θερισταί.

- 1) Ποιοὶ θερίζουν : ἄνδρες καὶ γυναῖκες ; Ὑπῆρχον (ἢ ὑπάρχουν)  
 θερισταί, οἱ ὅποιοι ἤρχοντο ὡς ἐπαγγελματίαι δι' αὐτὸν τὸν  
 σκοτὸν ἀπὸ ἄλλων τόπων καὶ ποῖον ; .....

*Ἄνδρες - γυναῖκες - Χειμαίριοι!* .....

- 2) Πῶς ἡμείβοντο οὗτοι με ἡμερομίσθιον (μεροκάματο) ἢ κατ'  
 ἀποκοπὴν (ξεκοπῆς). Ποία ἦτο ἡ ἀμοιβή εἰς χρῆμα ἢ εἰς  
 εἶδος ; Τὸ ἡμερομίσθιον ἦτο μετὰ παροχῆς φαγητοῦ ἢ ἀνευ  
 φαγητοῦ ; (Παραθέσατε μετὰ τὰς πληροφορίας καὶ τὴν σχετικὴν  
 εἰς τὸν τόπον σας ὀνοματολογίαν) .....

*Ἄνευ φαγητοῦ... εἰς χρῆμα... καὶ γὰρ...* .....

- 3) Οἱ ἄνδρες ἢ αἱ γυναῖκες ἔφερόν τι εἰς τὰς χεῖρας πρὸς προφύ-  
 λαξιν, ἰδίᾳ τῆς ἀριστερᾶς, κατὰ τὸν θερισμόν ; Ἐπίσης κατὰ  
 τὴν ἔναρξιν τῆς ἐργασίας τὴν πρώτην ἡμέραν περιεβάλ-  
 λοντό τι εἰς τὴν μέσσην τοῦ σώματος διὰ νὰ μὴ αἰσθάνωνται  
 κόπωσιν (δηλ. νὰ μὴ πονῇ ἡ μέση των) ; .....

*νεχί* .....

- 4) Ἐδίδετο (ἢ δίδεται) προσοχή ὡς πρὸς τὴν ἡμέραν τῆς ἐβδομάδος ἢ τοῦ μηνὸς καθ' ἣν πρέπει νὰ ἀρχίσῃ ὁ θερισμός ; .....

..... 6. χι. ....

- 5) Ἐτραγουδοῦσαν (ἢ τραγουδοῦν) κατὰ τὸν θερισμὸν σχετικὰ τραγούδια ; Καταγράψατε αὐτά. ....

..... 1. χι. ....

- 6) Ποῦ τὴν τελευταίαν ἡμέραν τοῦ θερισμοῦ, προτοῦ τελειώσουν, ἀφήνουν εἰς τὸ χωράφι ἓνα μέρος αὐτοῦ ἀθήριστον. Τί κάμνουν τοὺς στάχους ποὺ μένουν ἀθήριστοι ; (Εἰς τινὰς τόπους θερίζουν τὸ μέρος αὐτὸ σταυροειδῶς καὶ μὲ τοὺς ἀποκοπέντας στάχους πλέκουν σταυρὸν ἢ ψάθην, τὴν ὁποίαν τοποθετοῦν εἰς τὸ εἰκονοστάσι κλπ.)

Περιγράψατε λεπτομερῶς ὅπου ὑπάρχει σχετικὸν ἢ ἄλλο τι ἔθιμον. ....

..... 4. χι. ....



#### δ. Τὸ δέσιμον (δεμάτιασμα) τῶν σταχύων.

- 1) Πότε ἐγίνετο τὸ δεμάτιασμα, ἥτοι τὸ δέσιμον, τῶν θερισμένων σταχύων. Ποίαν ἡμέραν ; Ἀμέσως μετὰ τὸν θερισμὸν ; Τὸ ἑσπέρας ἢ μήπως ἔπρεπε νὰ μείνουν οἱ στάχυες εἰς τὸν ἥλιον πρὸς ξήρανσιν καὶ ἐπὶ πόσον χρόνον ; .....

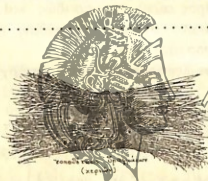
..... 1. χι. ....



- 2) Πώς ἐγίνετο τὸ δεμάτιασμα ; Ποῖος ἔδενε τοὺς στάχους καὶ ποῖος τοὺς μετέφερε καὶ τοὺς παρέδιδεν ὡς χεριές, ἀγκαλιές ; Πῶς ἔδένοντο· μὲ κοινὰ σχοινία, μὲ σχοινία κατεσκευασμένα ἀπὸ βελουσιδεῖς θάμνους, π.χ. βροῦλα, σπάρτα κλπ. Κατὰ τὸ δέσιμον τῶν δεματιῶν μήπως ἐχρησιμοποιεῖτο καὶ ἐργαλεῖόν τι ; Περιγράψατε λεπτομερῶς τὴν ἐργασίαν ταύτην μετὰ παραθέσεως σχετικῶν σχεδιασμάτων ἢ φωτογραφιῶν.....

ὡς! 26... 7. 8. 9. 10. 11. 12. 13. 14. 15. 16. 17. 18. 19. 20. 21. 22. 23. 24. 25. 26. 27. 28. 29. 30. 31. 32. 33. 34. 35. 36. 37. 38. 39. 40. 41. 42. 43. 44. 45. 46. 47. 48. 49. 50. 51. 52. 53. 54. 55. 56. 57. 58. 59. 60. 61. 62. 63. 64. 65. 66. 67. 68. 69. 70. 71. 72. 73. 74. 75. 76. 77. 78. 79. 80. 81. 82. 83. 84. 85. 86. 87. 88. 89. 90. 91. 92. 93. 94. 95. 96. 97. 98. 99. 100.

ΑΚΑΔΗΜΙΑ



ΑΘΗΝΩΝ

- 3) Τὰ δεμάτια μετὰ τὸ δέσιμον ἀφήνοντο εἰς τὴν ἰδίαν θέσιν ἢ συνεκεντρώνοντο εἰς ὀρισμένον μέρος τοῦ θερισμένου ἀγροῦ ; Πόσα δεμάτια συνεκεντρώνοντο ἐκεῖ καὶ πῶς ἐτοποθετοῦντο;.....

1. 2. 3. 4. 5. 6. 7. 8. 9. 10. 11. 12. 13. 14. 15. 16. 17. 18. 19. 20. 21. 22. 23. 24. 25. 26. 27. 28. 29. 30. 31. 32. 33. 34. 35. 36. 37. 38. 39. 40. 41. 42. 43. 44. 45. 46. 47. 48. 49. 50. 51. 52. 53. 54. 55. 56. 57. 58. 59. 60. 61. 62. 63. 64. 65. 66. 67. 68. 69. 70. 71. 72. 73. 74. 75. 76. 77. 78. 79. 80. 81. 82. 83. 84. 85. 86. 87. 88. 89. 90. 91. 92. 93. 94. 95. 96. 97. 98. 99. 100.

ε. Συγκομιδὴ τῶν γεωμήλων.

- 1) Ἀπὸ πότε ἤρχισεν ἡ καλλιέργεια τῆς πατάτας εἰς τὸν τόπον σας ; 1945.



Πότε γίνεται ἡ σπορά ἢ τὸ φύτευμα αὐτῆς.....

...ll. 1/2 c. 1000. 2. 1000. 2. 1000. ....

- 2) Πῶς ἐγένετο (ἢ γίνεται) ἡ ἐξαγωγή (βγάλισιμο) τῶν γεω-  
μήλων ἀπὸ τὸ χωράφι; Μὲ σκαπάνην, μὲ ἄροτρον ἢ μὲ  
ἄλλον τρόπον. Περιγράψατε τὸ σχῆμα τῆς σκαπάνης, τοῦ  
ἀρότρου κλπ. παραθέτοντες καὶ σχετικὸν σχέδιον αὐτῶν ἢ  
φωτογραφίαν.....

Me! 76 d 11 d

στ. Συγκομιδὴ τοῦ σανοῦ.

- 1) Ἐσυνηθίζετο παλαιότερον ἡ διατροφή τῶν ζώων κατὰ τὸν χειμῶνα μὲ ξηρά χόρτα (π.χ. σανόν, πριφύλαι, βίκου); Ἐάν ναι, περιγράψατε πῶς ἐγίνετο ἡ καλλιέργειά του, ἔπειτα ἡ κοπή, ἡ ξήρανσις καὶ ἡ συλλογὴ αὐτοῦ.....

Bikos... Jaxt... - 20. Jaxt... - Mj... Jaxt...  
af... y... j... b... j... v... o... e? ... p... r... d... s...

- 2) Πότε ἐθερίζετο ὁ σάνος καὶ μὲ ποῖον ἐργαλεῖον (δρέπανον, κόσσαν κ.ἄ.). . . . . *Οὐκ ἔγινετο* . . . . .

(Παραθέσατε και σχεδιάσματα ή φωτογραφίας).....

- 3) Ζήρανσις τοῦ χόρτου καὶ δέσιμον. Ποῖα ἐργαλεῖα ἐκρησιμοποιοῦντο ; (Παραθέσατε μετὰ τῆς περιγραφῆς καὶ τὴν σχετικὴν τοπικὴν λαϊκὴν ὀνοματολογίαν, ὡς καὶ σχεδιάσματα καὶ

φωτογραφίας) ..*Έργα... ξυμμετέχουσες... χροιά...*  
*δ.δ.ε.ι.μο...*

## Γ. ΑΛΩΝΙΣΜΟΣ

- α. 1) Μεταφορά τῶν δεματιῶν πρὸς ἀλωνισμόν. Συνεκεντρώνοντο πρὸς τοῦτο ἐπὶ τόπου εἰς τὸ χωράφι ἢ μετεφέροντο εἰς ἄλλην θέσιν, π.χ. εἰς τὸ ἀλώνι, εἰς τὴν αὐλὴν τοῦ σπιτιοῦ κτλ. ....

*ἐν... εἰς... ἀλώνι...*

- 2) Πῶς καλεῖται ὁ χώρος ὅπου τοποθετοῦνται τὰ πρὸς ἀλωνισμόν δεμάτια. Εἰς τινὰς τόπους λέγεται: θεμωνοστάσι, θεμωνιά, θεμωνιάστρα, κλπ. Πῶς γίνεται ἡ τοποθέτησις εἰς σωρόν; Ὑπάρχει καθωρισμένος τρόπος τοποθέτησός; .....

*θεμωνοστάσι...*

- 3) Ὑπῆρχεν ἀνέκαθεν εἰς τὸν τόπον σας ἀλώνι διὰ τὸν ἀλωνισμόν τῶν δημητριακῶν; Μήπως ἐγένετο παλαιότερον ὁ χωρισμός τοῦ καρποῦ (τοῦ γεννήματος) ἀπὸ τὰ ἄχυρα εἰς ἄλλον χώρον, δηλ. ὄχι εἰς τὸ ἀλώνι; .....

*ὄχι... εἰς... ἀλώνι... χωρὶς...*

- 4) Ποῦ κατεσκευάζετο (ἢ κατασκευάζεται) τὸ ἀλώνι. Ἐντὸς τοῦ συνοικισμοῦ, εἰς τὴν αὐλὴν τῆς οἰκίας ἢ ἔξω τοῦ χωρίου; Εἰς ποίαν θέσιν; .....

*ἐν... αὐλῇ... εἰς... οἰκίαν...*

- 5) Τὸ ἀλώνι ἀνήκει εἰς μίαν μόνον οἰκογένειαν ἢ εἰς περισσοτέρας ;  
ἐὰν τοῦτο ἀνήκη εἰς πολλὰς οἰκογενεῖας, πῶς γίνεται ἡ χρη-  
σίς του, δηλ. με ποίαν σειρὰν καὶ ἐπὶ πόσον χρόνον ; .....

... ἦτο... αὐτ. ἀρχαγενεῖας... ..  
.....

- 6) Ἀπὸ πότε ἀρχεται τὸ ἀλώνισμα καὶ πότε λήγει ; .....

... 8. 7. 6. 5. 4. 3. 2. 1. ... ..  
.....

- 7) Εἶδη ἀλωνιῶν (ἀναλόγως τῆς κατασκευῆς των)· π.χ. χωματά-  
λωνο (μὲ δάπεδον ἐκ χώματος)· πετράλωνο (μὲ δάπεδον  
ἐστρωμένον μὲ πλάκες).

(Περιγράψατε τὴν κατασκευὴν ἐκάστου καὶ παραθέσατε σχε-  
δίασμα ἢ φωτογραφίαν αὐτοῦ) .....

... Χωματὰ... ..  
.....

ΑΚΑΔΗΜΙΑ ΑΘΗΝΩΝ

- 8) Πῶς ἐπισκευάζεται τὸ ἀλώνι ἐκαστον ἔτος πρὸ τῆς ἐναρξεως τοῦ  
ἀλωνισμοῦ· (π.χ. τοῦ χωματάλωνου· καθαρισμός αὐτοῦ καὶ  
ἐπάλειψις τοῦ δαπέδου καὶ τοῦ γύρω τοιχώματος, ὅπου ὑπάρ-  
χει, μὲ πηλὸν ἐκ χώματος ἢ συνήθως διὰ μείγματος κόπρου βοῶν  
καὶ ἀχύρων) .....

... καθαριὰ... ..  
... κόπρου... ..  
.....


- 9) Ὡς ἂνω προετοιμασία τοῦ ἀλωνιοῦ καὶ ἡ ἐναρξις τοῦ ἀλωνι-  
σμοῦ γίνεται ὀρισμένην ἡμέραν καὶ ὥραν ; .....

... 20. 1. ... ..  
.....

- 10) Πῶς γίνεται ἡ τοποθέτησις εἰς τὸ ἀλώνι τῶν δεματιῶν, ὅπου  
ὑπάρχει ἀλωνόστυλος, ὡς καὶ τὸ ἀπλωμα τῶν σταχυῶν πρὸς ἀλω-

νισμόν ; Περιγράψατε τὸν τρόπον τοῦτον ἢ οἰοδήποτε ἄλλον.

Σημ. Ἐπειὶ τὸ β. εἰς τὸν ὅρον τὴν φέρει τὸν β. 2.  
 ... καὶ τὸν β. εἰς τὸν β. ...



11) Πῶς γίνεται τὸ ἀλώνισμα τῶν σταχύων διὰ τῆς χρησιμοπο-  
 ῖσεως ζώων (βοῶν, ἵππων κλπ.).

α) Ἀλώνισμα πρὸς ἀγροποιήσιν τῶν σταχύων διὰ τῆς καταπατή-  
 σεως αὐτῶν ὑπὸ περιφερόμενων ζώων (βοῶν, ἵππων κλπ.).  
 Πολλοὶ τοποθετεῖται πρὸς τοῦτο καθέτως εἰς τὸ μέσον τοῦ ἀλώ-  
 νιστου ἐλάσιος στῦλος, ὕψους δύο μέτρων (καλούμενος στήγας,  
 στρούλουργας, δουκάνη, βουκάνη κ.ά.), ἀπὸ τοῦ οὗ οὗ ἐξαρτῶν-  
 ται σχοινία, ὡς εἰς τὸ ἐνωτέρω σχεδιαγράφημα, διὰ νὰ συγκρατοῦν-  
 ται ἀπὸ τὸ ἕτερον ἀκρον τῶν τῶν ζῶα, ὥστε νὰ περιφέρωνται κυκλι-  
 κῶς, «νὰ ἔρχονται γύρες», καὶ οὕτω νὰ κόβουν τὰ στάχυα.....

... καὶ τὸν β. εἰς τὸν β. ...

β) Πῶς ζεύονται οἱ βόες, τὰ ἄλογα κλπ. διὰ τὸν τρόπον τοῦτον τοῦ  
 ἀλώνισμοῦ. Πῶς συνδέεται τὸ σχοινὶ ἀπὸ τὸν κάθετον ἀλώνο-  
 στύλον μὲ τὰ ζῶα; (Εἰς τινὰς τόπους δένεται τὸ σχοινὶ εἰς θηλιές,  
 αἱ ὁποῖαι περιβάλλουν τὸν λαιμόν τῶν ζώων. Εἰς ἄλλους τόπους  
 εἰς τὸ ἀλώνισμα διὰ τοῦ τρόπου τούτου δὲν ὑπάρχει στῦλος εἰς τὸ  
 μέσον τοῦ ἀλώνιστου. Τὰ ἀλώνιζοντα ζῶα περιφέρονται συνδε-  
 μένα εἰς σειρὰν διὰ σχοινίου, τὸ ὁποῖον σχηματίζει θηλιές περὶ τὸν  
 λαιμόν ἐκάστου ζώου. Περιγράψατε ὅπου ὑπῆρχεν (ἢ διατηρεῖται  
 ἀκόμη) ἀλώνισμός κατὰ τὸν ἕνα ἢ τὸν ἄλλον τρόπον, παραθέτον-







- 8) Ὅτι ἀπὸ ποίαν ὥραν τῆς ἡμέρας ἀρχίζει ὁ ἀλωνισμός, κατὰ ποίαν δὲ διακόπτεται διὰ τὰ ἐπαναληφθῆ τὴν ἐπομένην. ; .....

..... 6. π. μ. ... 3 π. μ. ... 14. ὥρ. α. κ. τ. ....

- 12) Ποία ἄλλα ἀλωνιστικά ἐργαλεῖα εἶναι ἐν χρήσει; (Εἰς τινὰς τόπους χρησιμοποιεῖται ἐπίμηκες ξύλον, τὸ ὁποῖον, καλούμενον διχάλι, δικούλι, δουκράνι κλπ., ἔχει τὸ ἄκρον ὀδοντωτὸν ὑπὸ τὴν κατωτέρω μορφήν): .....

..... δουκράνι ἢ κατὰ τὴν εἰκόνα ...

ΑΚΑΔΗΜΙΑ

ΑΘΗΝΩΝ



- 13) Κατὰ τὴν διάρκειαν τοῦ ἀλωνισμοῦ ὁ γεωργὸς μὲ τὸ διχάλι ἢ τὸ δικράνι, ἐρχόμενος γύρω εἰς τὸ ἀλώνι, ρίπτει ἐντὸς τοῦ κύκλου τὸν ὁποῖον διαγράφουν τὰ ζῶα ἢ τὸ ἀλωνιστικὸν μηχανήμα τοὺς ἀκό-  
πους στάχυν ; ....

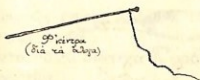

..... ἔτσι ...

- 14) Ὅτι ἐν χρήσει εἰδικὴ ἀλωνόβεργα διὰ τὴν ὁδήγησιν καὶ τὸ κύ-  
πημα τῶν ζώων ; (Ἐν Κρήτῃ λέγεται αὕτη βουκέντρι· ἀλλαχοῦ  
φ'κέντρα). Πόσον μῆκος εἶχε καὶ ποία ἡ κατασκευὴ τῆς ; (Σχε-  
διάσατε τὴν ράβδον αὐτήν). (Βλέπε κατωτέρω εἰκόνα).....

..... ἔτσι ...

- 15) Πῶς λέγεται ἡ ἐργασία τοῦ ἀλωνίσματος ἐνὸς ἀπλώματος, δηλ. ἐνὸς στρώματος σταχύων ἐντὸς τοῦ ἀλωνιοῦ. (Ἐν Κρήτῃ καλεῖται δούλα). Πόσαι στρώσεις (δηλ. ἀπλώματα) σίτου, κριθῆς, βρώμης κλπ. ἡλωνίζοντο καθ' ἡμέραν .....

..... 2 στρώματα - 1111 - .....



- 16) Πῶς λέγονται οἱ ἀλωνισθέντες στάχυες, προτοῦ λιχνισθοῦν διὰ τὰ ἀποχωρισθῶν τὰ ἄχυρα ἀπὸ τὸν καρπὸν ; (ἐν Κρήτῃ : μάλαμα) .....

..... Πυρεδρα .....

- 17) Ποιοὶ ἀλωνίζουσι : ὁ ἴδιος ὁ γεωργὸς μετὰ τὰς τοῦ ζῶα ἢ ὑπάρχον (ἢ ὑπάρχον ἀκόμη) εἰδικοὶ ἀλωνιστοὶ (ἐν Αἰτωλίᾳ : βαλμάδες, δηλ. τσοπάνηδες, καλύμμενοι ἀλωνοράοι καὶ ἀγωγιάντες), οἱ ὅποιοι εἶχον βόδια ἢ ἀλογα καὶ ἀνελαμβάνον τὸν ἀλωνισμόν .....

..... 90 ἰδιῶς δ. γεωργοί .....

- 18) Πλὴν τοῦ μέσου τούτου μετὰ τὸ ζῶα καὶ μετὰ ἀλωνιστικὸν ἐργαλεῖον ὑπῆρχον παλαιότερον εἰς χρῆσιν ἄλλα μέσα χωρισμοῦ τοῦ καρποῦ ἀπὸ τοὺς στάχους· π.χ. τὸ κοπάνισμα αὐτῶν μετὰ χονδρὸν ξύλον (τὸν κόπανον) ἢ μετὰ ἄλλον τρόπον ; (βλ. κατωτέρω ἐν σελ. 26 εἰκόνα). .....

..... 1111 120 τ. 44 .....

- 19) Ὁ κόπανος οὗτος πῶς ἐλέγετο· ἐκ ποίου ξύλου κατασκευάζετο· πόσον μῆκος καὶ πᾶχος εἶχε καὶ ποῖον τὸ σχῆμά του ; .....

..... 9000 καὶ 1,30 - 1,80 .....

..... 1111 0,20 .....

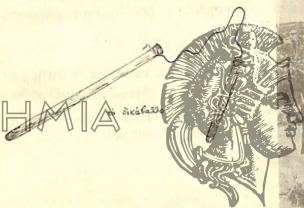
- 20) Τὸ κοπάνισμα τῶν σταχύων ἐγένετο εἰς τὸ ἀλώνι ἢ εἰς τὴν αὐλήν;  
Διὰ ποῖα δημητριακὰ ἐγένετο (ἢ γίνεται) χρῆσις τοῦ κοπάνου;  
(π.χ. φακῆς, ρεβιθιῶν κλπ.)... *ἐξ αὐτοῦ...*.....



κοπάνος στρουθίου



ξύλο κοπανιλίου διὰ τὸ κοπάνησαι  
μικροῦ ἀμφοῦ δημητριακῶν...



Ὑπὸ πόσων καὶ ποίων προσώπων ἐγένετο· μόνον ὑπὸ τῶν μελῶν  
τῆς οἰκογενείας ἢ καὶ συγγενῶν; Ἀνελάμβανον τὸ ἔργον τοῦτο  
ἄλλα πρόσωπα ἐπ' ἀμοιβῇ; Πῶς ἐκαλοῦντο τὰ πρόσωπα αὐτά;  
Πῶς ἐγένετο τὸ κοπάνισμα τοῦτο διὰ τὰ δημητριακὰ μεγάλων  
παραγωγῶν; ... *οἱ οἱ...*.....

- 21) Ποῦ ἐτοποθετοῦντο (ἐξηπλοῦντο) οἱ στάχυες διὰ τὸ κοπάνισμα.  
Ἐγένετο τοῦτο ἀπ' εὐθείας ἐπὶ τοῦ ἐδάφους ἢ ἐπὶ ξύλου; Πόσαι  
στρώσεις (δηλ. ἀπλώματα) σταχύων ἐκοπανίζοντο τὴν ἡμέραν;  
Τὸ κοπάνισμα ἀπέβλεπε μόνον εἰς τὸν χωρισμὸν τοῦ καρποῦ ἢ

καὶ εἰς τὴν ἀχυροποίησιν τῶν σταχύων ; (Περιγράψατε λεπτομερῶς τὸν τρόπον τοῦτον χωρισμοῦ τοῦ καρποῦ ἀπὸ τοῦς στάχους, παραθέτοντες σχεδιαγραφήματα ἢ φωτογραφίας) .....

... *Στοιχ. 1. 2. 3. 4. 5. 6. 7. 8. 9. 10. 11. 12. 13. 14. 15. 16. 17. 18. 19. 20. 21. 22. 23. 24. 25. 26. 27. 28. 29. 30. 31. 32. 33. 34. 35. 36. 37. 38. 39. 40. 41. 42. 43. 44. 45. 46. 47. 48. 49. 50. 51. 52. 53. 54. 55. 56. 57. 58. 59. 60. 61. 62. 63. 64. 65. 66. 67. 68. 69. 70. 71. 72. 73. 74. 75. 76. 77. 78. 79. 80. 81. 82. 83. 84. 85. 86. 87. 88. 89. 90. 91. 92. 93. 94. 95. 96. 97. 98. 99. 100.* .....

- 22) Κατὰ τὸ ἀλώνισμα διὰ τῶν ζώων, ὡς ἐπίσης καὶ διὰ τοῦ κοπάνου, ἐτραγουδοῦντο τραγούδια ; Ἐὰν ναί, ποῖα ;

Κατὰ τὸ κοπάνισμα μήπως ἐλέγοντο εἰδικὰ δίστιχα ἢ φράσεις διὰ τὸν συντονισμόν τοῦ ρυθμοῦ τῆς ἐργασίας ; ... *Στοιχ. 1.* .....

- 23) Πότε τὸ πρῶτον ἐγίνε χρήσις ἀλωνιστικῆς μηχανῆς εἰς τὸν τόπον σας. Ποῖος τὴν ἐπρομηθεύθη (πρόσωπον, συνεταιρισμός κλπ.). (Περιγράψατε τὸν τρόπον λειτουργίας αὐτῆς) ... *Στοιχ. 1.* .....

ΑΚΑΔΗΜΙΑ ΑΘΗΝΩΝ

### β'. Λίχνισμα

- 1) Πῶς λέγονται οἱ ἀλωνισμένοι στάχες, ἐτοιμασμένοι διὰ τὸ λίχνισμα (ἐν Αἰτωλίᾳ : λειῶμα, ἐν Κρήτῃ : μάλαμα). Με ποῖον ἐργαλεῖον σωρεύεται τὸ λειῶμα διὰ τὸ λίχνισμα ; πῶς λέγεται τοῦτο (εἰς Κρήτην : θρινάκι, εἰς Αἰτωλίαν καὶ Πελοπόννησον : δικριάνι, ἀλλαχοῦ : δικιργιάνι) καὶ ποῖον τὸ σχῆμα αὐτοῦ. ....

... *Στοιχ. 1. 2. 3. 4. 5. 6. 7. 8. 9. 10. 11. 12. 13. 14. 15. 16. 17. 18. 19. 20. 21. 22. 23. 24. 25. 26. 27. 28. 29. 30. 31. 32. 33. 34. 35. 36. 37. 38. 39. 40. 41. 42. 43. 44. 45. 46. 47. 48. 49. 50. 51. 52. 53. 54. 55. 56. 57. 58. 59. 60. 61. 62. 63. 64. 65. 66. 67. 68. 69. 70. 71. 72. 73. 74. 75. 76. 77. 78. 79. 80. 81. 82. 83. 84. 85. 86. 87. 88. 89. 90. 91. 92. 93. 94. 95. 96. 97. 98. 99. 100.* .....



Ὁ σχηματιζόμενος σωρὸς ἔχει σχῆμα στρογγύλου ἢ ἐπίμηκες ; Προτοῦ ἀρχίσῃ τὸ λίχνισμα (ἀνέμισμα) πρὸς ἀποχωρισμὸν τοῦ ἀχύρου



ἀπὸ τὸν καρπὸν, καρφώνεται τι ἐπάνω εἰς τὸν σωρόν ; Μήπως μα-  
χαίρι, τὸ θρινάκι ἢ ἄλλο τι ; Τί λέγεται κατὰ τὴν πρᾶξιν ταύτην  
καὶ πρὸς ποῖον σκοπὸν γίνεται τὸ ἔθιμον τοῦτο.....

... εἰς μαχαίρου.....

- 2) Μὲ ποῖον ἐργαλεῖον γίνεται τὸ ἀνέμισμα ; (Πῶς λέγεται τοῦτο :  
φτυάρι, θρινάκι ; Ἰχνογραφήσατε τοῦτο.....

... φ. τυάρι..... θ. τρινάκι.....

ΑΚΑΔΗΜΙΑ



ΑΘΗΝΩΝ

- 3) Ποῖος λιχνᾶ (ἀνεμίζει)· ἄνδρας, γυναῖκα· εἰδικὸς λιχνιστὴς ἐπ' ἀμοιβῇ ;

... ἄνδρος, γυναικός, εἰδικός.....

- 4) Πῶς λέγονται τὰ χονδρὰ τεμάχια τῶν σταχύων, τὰ ὅποια μετὰ τὸ  
λίχνισμα παραμένουν μετὰ τοῦ καρποῦ· (εἰς τινὰς τόπους καλοῦν-  
ται : κόντυλοι, κόμπια). Πῶς ἀποχωρίζεται ὁ καρπὸς ἀπὸ τοὺς κον-  
τύλους ἢ τὰ κόμπια ; Ποῦ συνηθίζεται νὰ γίνεται δεύτερον ἀλώ-  
νισμα διὰ τῶν ποδῶν τῶν ζώων, ὥστε νὰ ἀποφλοιωθῇ ὁ σῖτος κλπ ;

... Κόντυλοι, κόμπια..... ἀλὼνισμα.....

- 5) Πῶς γίνεται ἡ ζευῆσις τῶν ζώων διὰ τὸ δεύτερον, ὡς ἀνωτέρω, ἀλώ-  
νισμα ; Ποῦ ἀπαντᾷται τὸ ἀλώνισμα τοῦτο· πῶς λέγεται ; (Ἐν



Κρήτη: ξεβαβούλισμα και καρπολώνεμα)· διὰ ποῖα δημητριακὰ συν-  
 ηθίζεται τοῦτο .... το.χ., .....

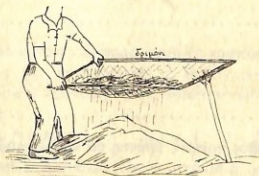
- 6) Ἀφοῦ διὰ τοῦ λιχνίσματος (ἀνεμίσματος) ἀποχωρισθοῦν τὰ ἄχυρα,  
 πῶς γίνεται ἡ διαλογή τοῦ καρποῦ ἀπὸ τὰ μετ' αὐτοῦ παραμείναντα  
 χονδρὰ τεμάχια τῶν σταχυῶν (τοὺς κοντύλους, κόμπια κ.ἄ.) ; .....

... μετὰ τοῦ ... το.χ. ...

Γίνεται τοῦτο κατὰ τὸ ἀνέμισμα, ἀπομακρυνομένων τῶν ξένων αὐτῶν  
 ὑλῶν ὑπὸ γυναικὸς διὰ σαρώθρου· ἡ δὲ ἄλλων μέσων, ὡς π.χ. κοσκί-

ΑΚΑΔΗΜΙΑ

ΑΘΗΝΩΝ




νων μὲ ὅπας διαφόρων μεγεθῶν· π.χ. μὲ τὸ κόσκινον τὸ καλούμενον  
 κατὰ τόπους : βολίστρης, δερμόνι, δορμόνι, δριμόνι, ρεμόνι κλπ.

(Περιγράψατε λεπτομερῶς τοὺς ἐν χρήσει παλαιότερον (ἢ καὶ σήμερον) τρόπους χωρισμοῦ τῶν κόκκων τῶν δημητριακῶν ἀπὸ τὰ ἄχυρα καὶ τὰς ἄλλας ὕλας. Ἰχνογραφήσατε δὲ ἢ παραθέσατε φωτογραφίας τῶν ἐν χρήσει ἐργαλείων καὶ σκευῶν) .....

..... Μ. ε. γ. δ. ... δεξιμόν. ι. ....

- 7) Ὅταν ἐτοιμασθῇ, ὡς ἀνωτέρω, ὁ καρπὸς σχηματίζεται εἰς σωρόν ; Μὲ ποῖον ἐργαλεῖον σωρεύεται ; Χαράσσεται ἐπὶ τοῦ σωροῦ σταυρός ; Πῶς χαράσσεται καὶ ποία ἡ μορφή του. Μήπως ἐμπηγνύεται κατόπιν εἰς τὴν κορυφὴν τοῦ σωροῦ τὸ ἐργαλεῖον τοῦ λιχνίσματος (θρινάκι, φτυάρι), ἐπακολουθεῖ δὲ καὶ προσκύνησις καὶ ἀσπασμὸς τοῦ σωροῦ ὑπὸ τοῦ γεωργοῦ ;

ΑΚΑΔΗΜΙΑ



ΑΘΗΝΩΝ

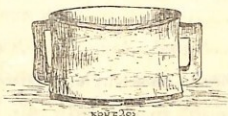
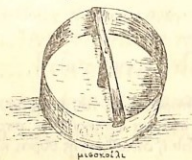
- 8) Ἀλλὰ εἴθιμα προτοῦ νὰ μεταφερθῇ ὁ καρπὸς (σίτος, κριθὴ κλπ.) εἰς τὴν ἀποθήκην. .....

..... π. χ. ι. ....

- γ'.1) Ποῖαι ὀφείλαι πρὸς τρίτους ἔπρεπε νὰ καταβληθοῦν εἰς εἶδος ἀμέσως εἰς τὸ ἁλώνι· π.χ. ἡ δεκάτη, κοινῶς δεκάτισμα. Ποία ἦτο ἡ συνήθεια. Ἦρχετο ὁ δεκατιστὴς εἰς τὸ ἁλώνι ; Μὲ ποῖον μέτρον (δοχεῖον) ἐγίνετο ἡ μέτρησις τοῦ σίτου, τῆς κριθῆς κλπ., διὰ τὴν εἴπραξιν ὑπὸ τοῦ δεκατιστοῦ τοῦ «δεκάτου». (Σημειώσατε τὸ ὄνομα τοῦ μετρητοῦ, τὴν

χωρητικότητα του εις όκάδας, εις κοιλὰ κλπ., παραθέσate δὲ καὶ ἰχνο-  
γράφημα αὐτοῦ· βλ. κατωτέρω σχετικὰς εἰκόνας).....

1). 1.2%. Συμδ.βι.ον. 2). 33%... δ. ἰ.δ.ι.α.υ.χ.η. τ.α.δ. 3). 5%  
... δ. ἄ.γ.ρ.ο.φ.υ.λ.α.κ.ι.ά.τ.ι.κ.ο. ....  
... Μ.ε.ἰ. f.υ.γ.ι.α.μ.α. ....



2) Ποῖα ἄλλα βάρη κατεβάλλοντο εἰς εἶδος εἰς τὰ ἁλώνι ;

- α) τὸ παπαδιάτικο,
- β) τὸ ἀγροφυλακιάτικο,
- γ) τὸ γυφτιάτικο,
- δ) τὸ ὀλωλιάτικο κλπ.

Σημειώσate τὰ ἐν χρήσει παλαιότερον μέτρα τῶν δημητριακῶν (ὄνομα, χωρητικότης, σχῆμα, καὶ παραθέσate ἰχνογραφήματα ἢ φωτογραφίας αὐτῶν) .....



ΑΡΧΑΙΟΛΟΓΙΑ

ΑΘΗΝΩΝ

3) Ποῦ ἀπεθηκεύετο κατόπιν ἡ παραγωγή (ὁ καρπὸς) ὑπὸ τοῦ γεωργοῦ ἐντὸς τῆς οἰκίας (εἰς ποῖα δοχεῖα) ἢ εἰς ἀγρούς ἐντὸς εἰδικῶν λάκκων ; (Σημειώσate λεπτομερῶς εἰς ἐκάστην περίπτωσιν τὰς σχετικὰς συνηθείας) .....

... ε.δ. τ.α.ν. ο.λ.υ.τ.ι.ν. ... ε.δ. ἀ.γ.ρ.ο.φ. ... ε.δ. ε.ι.δ. β.ε.τ.η.κ.α.υ.δ. ....

4) Τὸ ἄχυρον ποῦ ἀπεθηκεύετο. Εἰς ἀποθήκην (ἄχυρῶνα) ἐντὸς τοῦ χωρίου ἢ εἰς τὸν ἀγρὸν καὶ παρὰ τὸ ἁλώνι . Πῶς ἐγίνετο ἡ ἀποθή-

ΚΕΥΣΙΣ ΕΙΣ ΤΗΝ ΎΠΑΙΘΡΟΝ; .. Δ.Ε.Υ..Δ.Ω.Ω.Ω.Ω.Ε.Β.Ε.Α.Δ.Λ.Ε.  
..Ε.Π.Δ.Ε.Κ.Ο..Ε.Π.Ζ.Δ...Γ.Ω.Χ...Ε.Π...Ε.Π...Δ.Π.Ω.Ω.Ω... ..

- 5) Πῶς ἐγένετο (ἢ γίνεται) ἡ διαλογὴ τοῦ σπόρου. Κατὰ τὴν διάρκειαν τοῦ θερισμοῦ ἀπὸ τῶν καλυτέρων στάχυς ἢ μετὰ τὸ ἀλώνισμα ; ...

6) Μήπως όπου γίνεται η διαλογή του σπόρου προ του θερισμού κατασκευάζεται τότε ή μετά τον θερισμόν πλέγμα (πλεκτή) εκ σταχύων, τὸ ὁποῖον ἀναρτᾶται εἰς τὸ εἰκονοστάσιον ἢ ὀπισθεν τῆς θύρας κλπ ; .

Πῶς λέγεται ἡ πλεκτὴ αὐτὴ ; Ποῖον τὸ σχῆμα της· ποῦ φυλάσσεται.  
πρὸς ποῖον σκοπὸν καὶ ἐπὶ πόσον χρόνον ; ...

Δ'. ΕΤΗΣΙΑΙ ΠΥΡΑΙ

- α'. 1) Κατὰ ποίας ἡμέρας τοῦ ἔτους λαμβάνει χώραν κατ' ἔθιμον εἰς τὸν τόπον σας ἄναμμα φωτιᾶς εἰς τὸ ὑπαίθριον. (Π.χ. παραμονὴ Χριστουγέννων, ἑσπέρas 23 Ἰουνίου (Κληδόνου), Ἀποκριές, πρώτη Μαρτίου, Πάσχα (κάψιμο τοῦ Ἰούδα), ἑσπέρas τῆς 31 Αὐγούστου κλπ.)

..... Movement of Supply .....

Εἰς ποίας ἡμέρας, ποίαν ὥραν καὶ εἰς ποῖον μέρος ; .....

..kucukluk - 9..f..f... 212. 244.....

(1)  $\frac{d}{dt} \left( x^2 + y^2 + z^2 \right)$



2) Πώς λέγεται ή φωτιά αύτή ; (π.χ. φανός, άφανός κλπ.).....

π.χ. φανός κλπ. ....

β'. 1) Ποίοι ανάπτουν τήν πυράν· παιδιά, ήλικιωμένοι, ποίος άλλος ;...

.....

2) Ποίος ή ποίοι συλλέγουν τὰ ξύλα, θάμνους κλπ. διά τήν πυράν.  
Τὰ κλέπτουν ; "Αν ναι, από ποιον μέρος ; .....

.....

3) Πώς γίνεται ή συγκέντρωσίς των. (Περιγράψατε λεπτομερώς)

.....

.....

.....

ΑΚΑΔΗΜΙΑ



ΑΘΗΝΩΝ

γ'. Ποίαι αί συνήθειαι είς κάθε τόπον διά κάθε πυράν ;

1) Προσευχαί, διάφοροι έπικλήσεις, έόρκια, άσματα, κρότοι, θόρυβος.  
Καταγράψατε τὰ σχετικά κείμενα .....

.....

.....

.....

2) Πηδήματα, χοροί γύρω από τήν πυράν. (Περιγραφή λεπτομερώς)

.....

.....

.....

.....

- 3) Τί καίονται εἰς τὰς πυρὰς αὐτάς· (κάψιμον τροχοῦ ἀμάξης, λουλουδιῶν τοῦ Μάρτη, τοῦ στεφάνου τῆς Πρωτομαγιάς κλπ.) ....

σχί

- 4) Καίονται (ἢ ἐκαίοντο) ὁμοιώματα· π.χ. κατὰ τὸ Πάσχα ὁμοίωμα τοῦ Ἰούδα· (περιγράψατε λεπτομερῶς) ....

σχί

- 5) Παραθέσατε λεπτομερῆ περιγραφὴν τοῦ ἐθίμου εἰς τὸν τόπον σας

ΑΚΑΔΗΜΙΑ



ΑΘΗΝΩΝ

ΑΚΑΔΗΜΙΑ



ΑΘΗΝΩΝ

ΒΑΣΙΛΕΙΟΝ ΤΗΣ ΕΛΛΑΔΟΣ

ΕΠΙΘΕΩΡΗΤΗΣ ΔΗΜΟΙ ΣΧΟΛΕΙΩΝ  
Θ ΕΚΤΑΙΔ. ΠΕΡ. ΙΩΑΝΝΙΝΩΝ

Αριθ. Πρωτ. 2312



ΑΚΑΔΗΜΙΑ



ΑΘΗΝΩΝ

ΓΡΑΦΕΙΟΝ ΔΙΕΥΘΥΝΤΗΝ ΔΗΜΟΙ ΣΧΟΛΕΙΩΝ

ΕΙΣ ΤΗΝ ΕΠΙΘΕΩΡΗΤΗΝ